
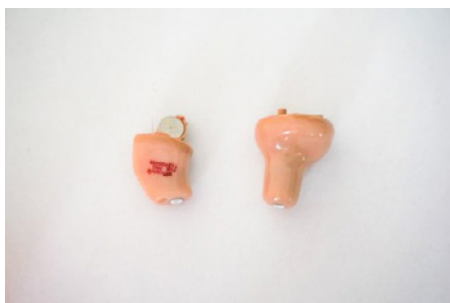



Guide d'utilisation des appareils auditifs

Le bon fonctionnement des appareils auditifs est essentiel pour assurer une bonne communication avec les malentendants appareillés. Ce guide vous permettra de vous familiariser avec l'utilisation des modèles d'appareils les plus courants.


Voici les modèles les plus courants qui utilisent des piles :




Intra-auriculaire



Contour – tube fin



Contour – écouteur dans le conduit



Contour – embout sur mesure

Mise en place des appareils

Il faut identifier le côté d'utilisation de chaque appareil pour commencer. Un détrompeur de couleur vous aidera à différencier l'appareil droit, en rouge, de l'appareil gauche, en bleu. Il existe différents types d'appareils avec une variété d'embouts que l'on place dans le conduit auditif.

Piles ou chargeurs ?

Ces appareils se mettent en marche en fermant le tiroir pile et s'arrêtent en ouvrant le tiroir pile. Il existe différents types de piles qui se différencient par la taille et capacité. Le code couleur de la languette indique le type de pile : pile 10 en jaune, pile 312 en marron, pile 13 en orange et pile 675 en bleu. Il faut changer la pile après quelques jours d'utilisation en retirant la languette et en plaçant la pile avec le côté plat (plus +) vers le haut.



Changement de pile

Certains appareils ont des accumulateurs qui se rechargent sur une base. Le chargement des appareils se fait tous les jours. Un voyant lumineux indique l'état de charge des accus. La fonction marche/arrêt se fait par l'intermédiaire d'un bouton poussoir situé sur le boîtier de l'appareil auditif :



Usage quotidien

Les appareils auditifs ne se portent pas lorsque l'on dort ou au cours de la toilette. On peut mettre et enlever les appareils au cours de la journée en fonction des besoins. Il faut essuyer l'embout avec une lingette et placer les appareils dans un étui avant le coucher.

Les implants cochléaires ou osseux ont un fonctionnement différent des appareils auditifs. Vérifiez avec la personne concernée comment manipuler et utiliser les implants.

Vérifiez la compatibilité des implants ou des appareils auditifs pour des tests médicaux comme les IRM avec le service de radiologie concerné.